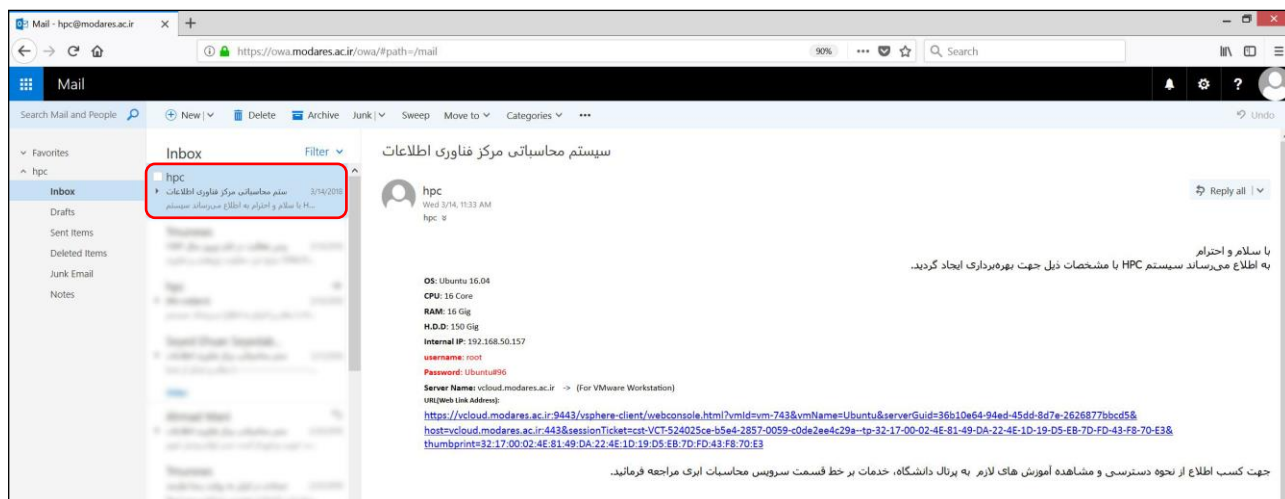


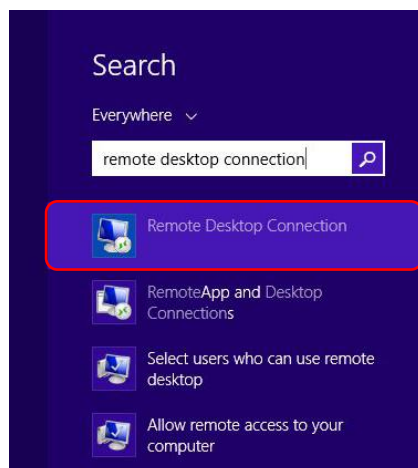
## نحوه اتصال به سرور با استفاده از نرم افزار Remote Desktop

- فقط برای اتصال به سرورهای ویندوزی
- نرم افزار Remote Desktop به صورت پیش فرض در تمامی نسخه های ویندوز وجود دارد.
- امکان انتقال فایل های کم حجم
- دسترسی از داخل دانشگاه
- عدم امکان نصب برخی از نرم افزارها مثل matlab

تمامی موارد مورد نیاز برای اتصال به سرور از آدرس `hpc@modares.ac.ir` به ایمیل شما ارسال شده است. جهت اطلاع از IP و Username و password به ایمیل خود مراجعه نمائید.



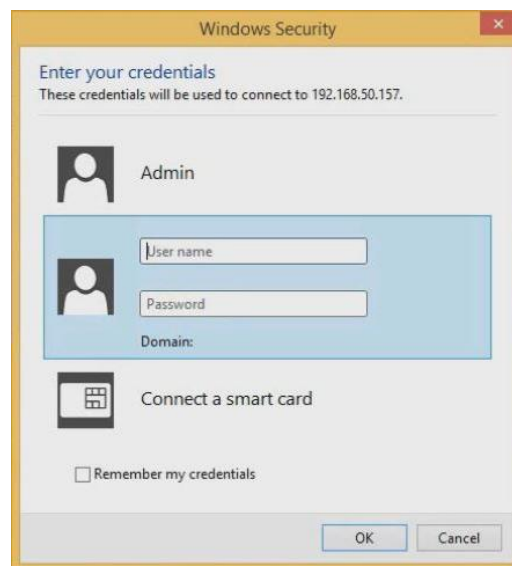
عبارت Remote Desktop connection را در ویندوز جستجو نموده و آن را اجرا نمائید.



آدرس Internal IP در ایمیل ارسال شده را مقابل عبارت Computer وارد نمایید و سپس روی Connect کلیک نمایید.



Username و Password موجود در ایمیل ارسال شده را وارد نمایید.



بعد از کلیک کردن روی Yes از پنجره زیر، صفحه ویندوز نمایش داده می‌شود و می‌توانید از سرور استفاده نمایید.

